



ТЕРРИТОРИАЛЬНЫЙ ОРГАН
ФЕДЕРАЛЬНОЙ СЛУЖБЫ
ГОСУДАРСТВЕННОЙ СТАТИСТИКИ
ПО ВОЛОГОДСКОЙ ОБЛАСТИ

Финансовые результаты деятельности средних организаций Вологодской области



в 2022 году



ТЕРРИТОРИАЛЬНЫЙ ОРГАН
ФЕДЕРАЛЬНОЙ СЛУЖБЫ
ГОСУДАРСТВЕННОЙ СТАТИСТИКИ
ПО ВОЛОГОДСКОЙ ОБЛАСТИ

Финансовые результаты деятельности средних организаций Вологодской области

Вологдастат

в 2022 году

- 01 Сальдированный финансовый результат деятельности средних организаций
- 02 Динамика прибыли средних организаций
- 03 Динамика убытка средних организаций
- 04 Удельный вес прибыльных средних организаций
- 05 Динамика факторов, влияющих на прибыль до налогообложения
- 06 Оценка доходности (прибыльности) средних организаций
- 07 Доля собственных и заёмных средств в общей сумме источников финансирования
- 08 Структура оборотных средств средних организаций
- 09 Коэффициенты финансовой устойчивости средних организаций
- 10 Коэффициенты платёжеспособности средних организаций





САЛЬДИРОВАННЫЙ ФИНАНСОВЫЙ РЕЗУЛЬТАТ ДЕЯТЕЛЬНОСТИ СРЕДНИХ ОРГАНИЗАЦИЙ*

млн рублей

2022 год

Всего 6 383,9



2 089,2

Сельское, лесное хозяйство, охота,
рыболовство и рыбоводство



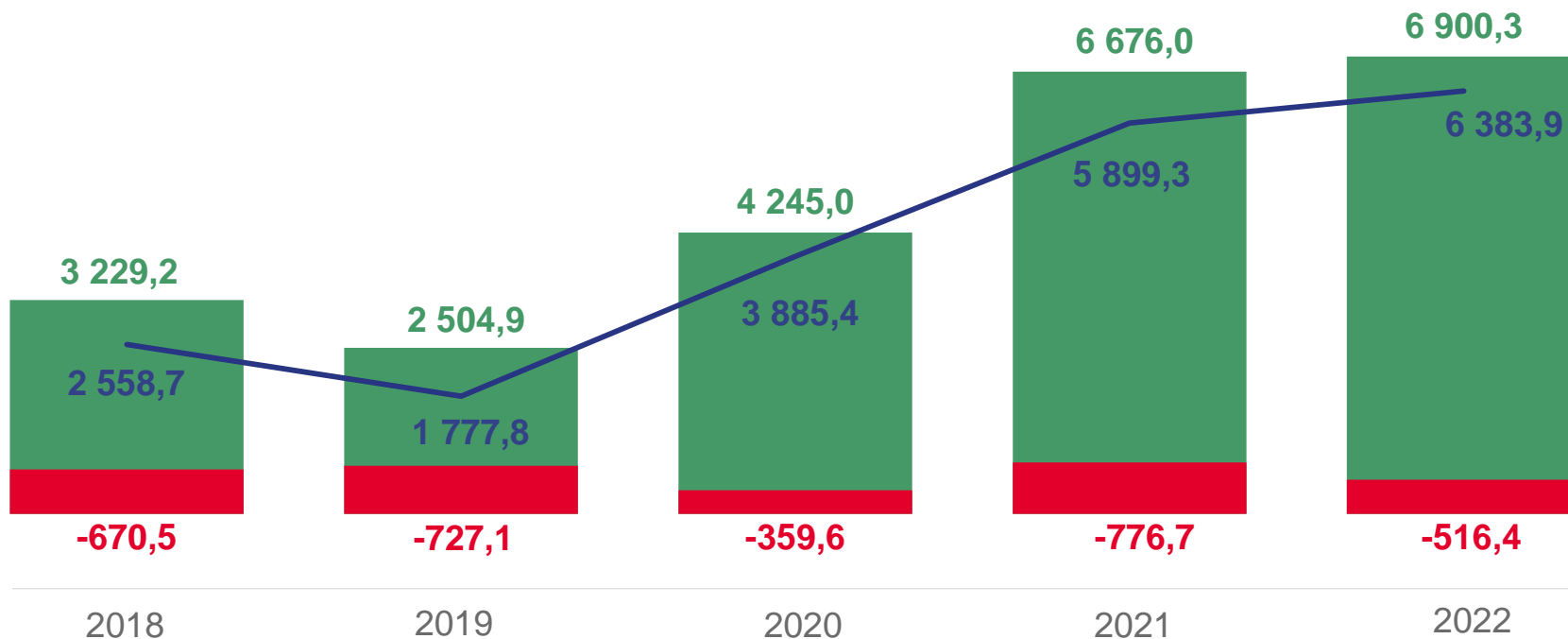
2 048,0

Обработывающие производства



1 043,0

Деятельность профессиональная,
научная и техническая



■ Прибыль

■ Убыток



Сальдированный финансовый результат

* - По данным годовой бухгалтерской (финансовой) отчётности. С 2019 года информация сформирована на основании данных, полученных из Государственного информационного ресурса бухгалтерской (финансовой) отчётности (оператор - ФНС России), и данных, представленных в органы государственной статистики.



ДИНАМИКА ПРИБЫЛИ СРЕДНИХ ОРГАНИЗАЦИЙ

млн рублей

2022 год

Всего 6 900,3



2 312,8

Сельское, лесное хозяйство, охота,
рыболовство и рыбоводство



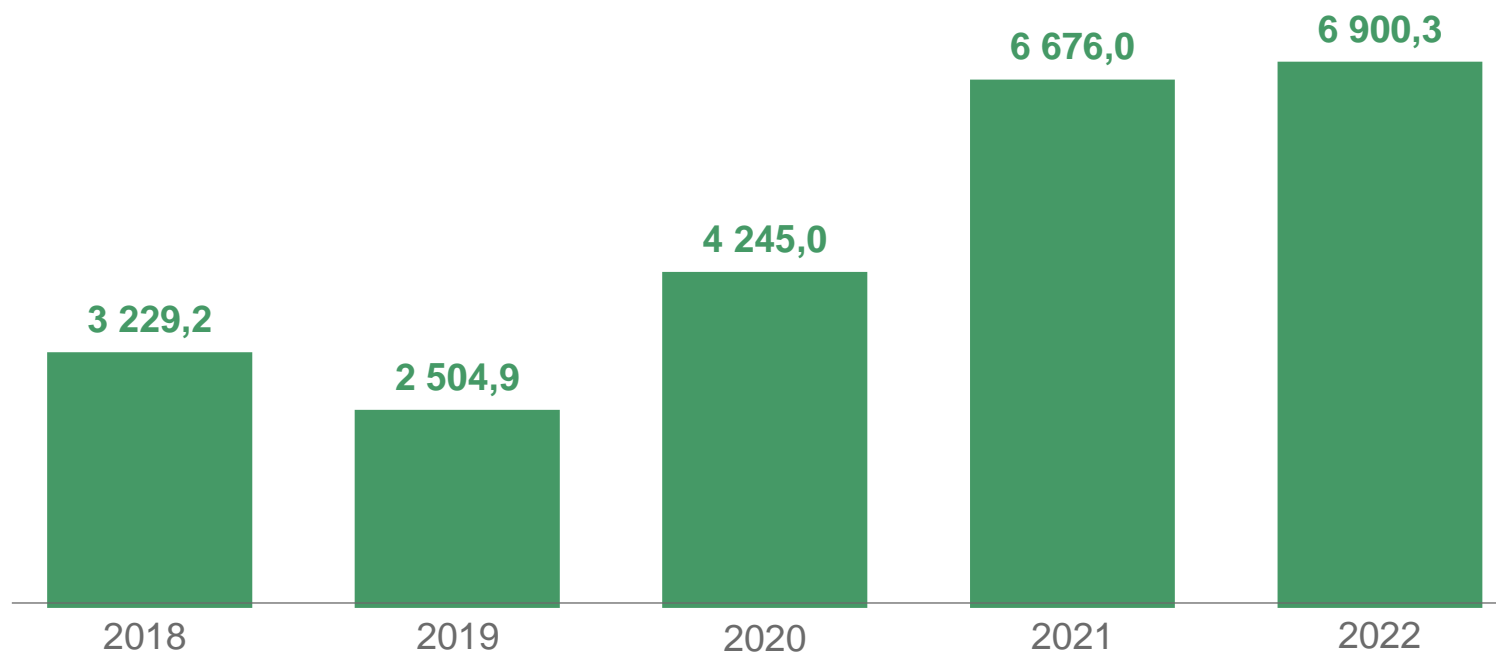
2 155,5

Обрабатывающие производства



1 043,0

Деятельность профессиональная,
научная и техническая





ДИНАМИКА УБЫТКА СРЕДНИХ ОРГАНИЗАЦИЙ

млн рублей

2022 год

Всего 516,4



223,6

Сельское, лесное хозяйство, охота,
рыболовство и рыбоводство



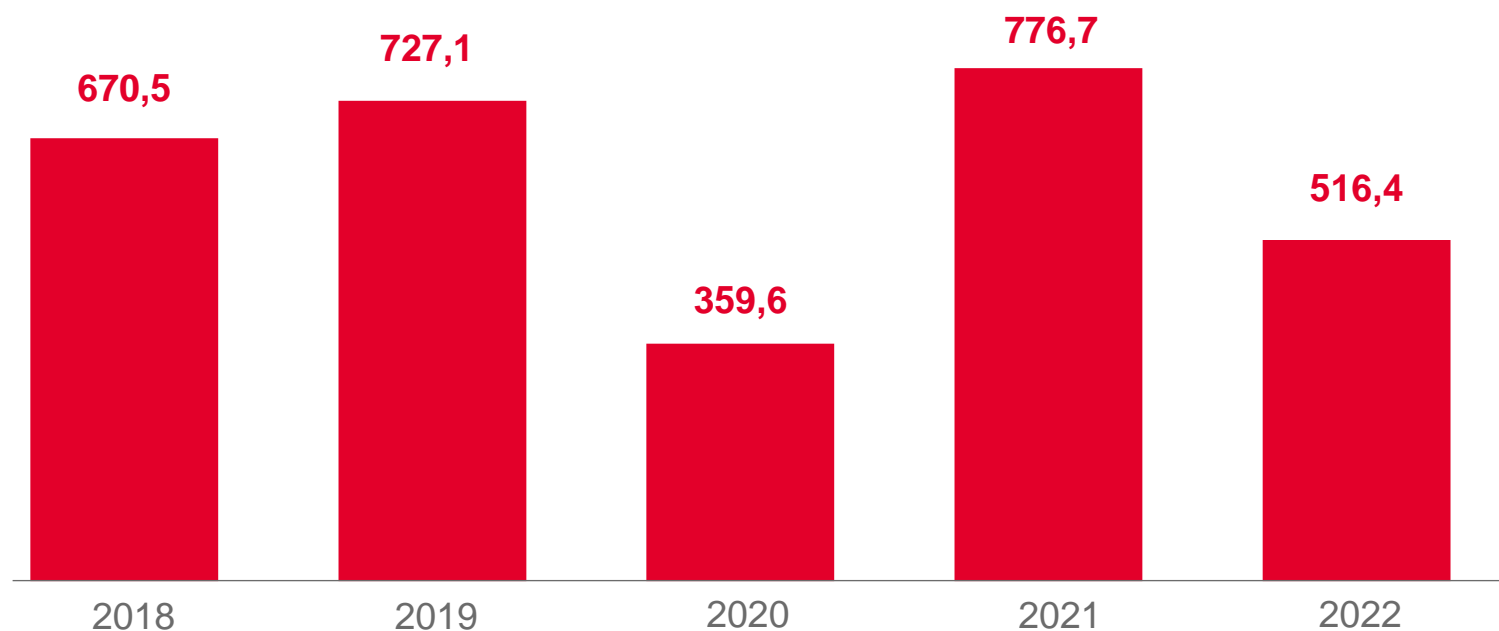
137,4

Торговля оптовая и розничная; ремонт
автотранспортных средств и мотоциклов



107,6

Обрабатывающие производства

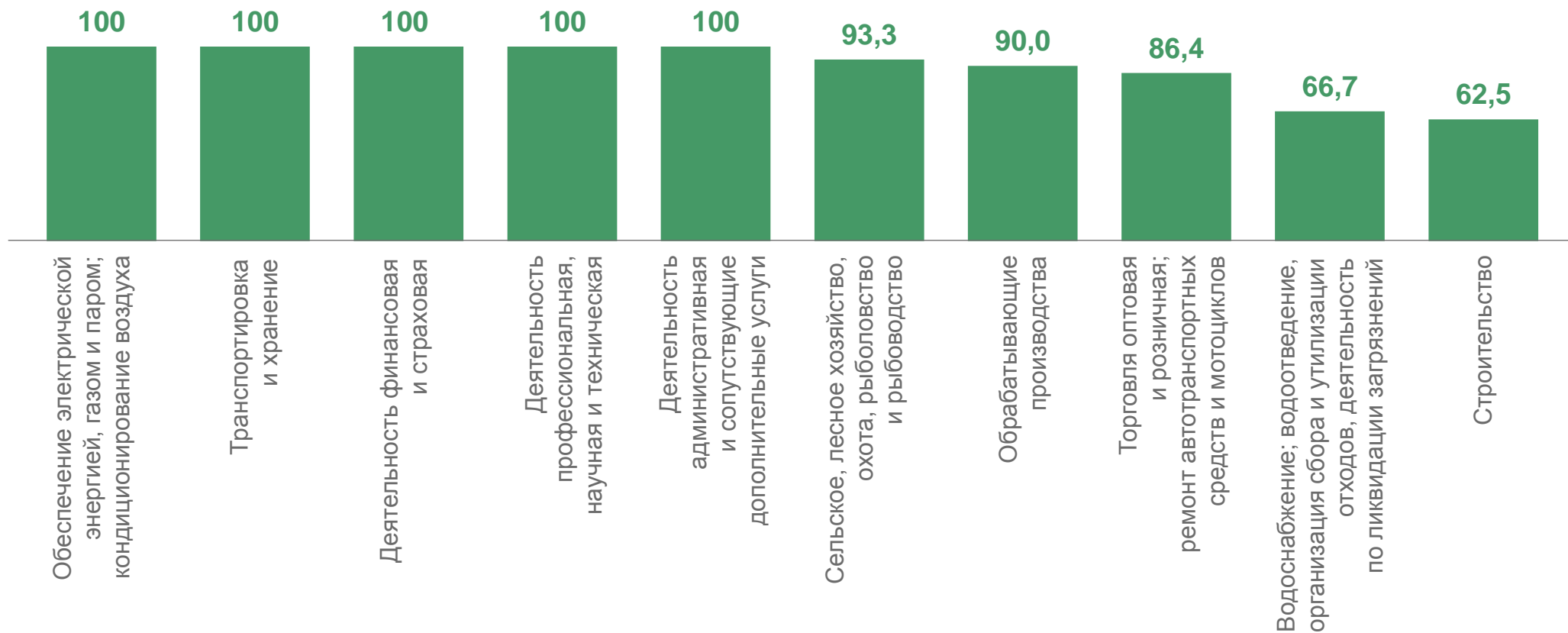




УДЕЛЬНЫЙ ВЕС ПРИБЫЛЬНЫХ СРЕДНИХ ОРГАНИЗАЦИЙ

процентов

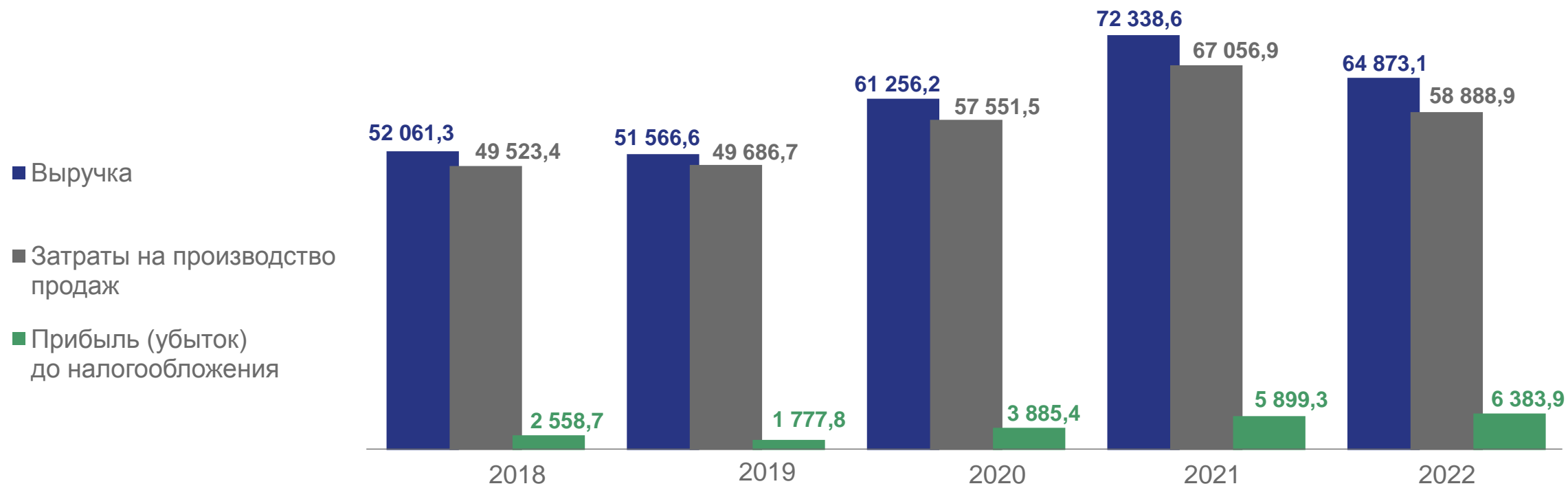
Всего **87,6**





ДИНАМИКА ФАКТОРОВ, ВЛИЯЮЩИХ НА ПРИБЫЛЬ ДО НАЛОГООБЛОЖЕНИЯ

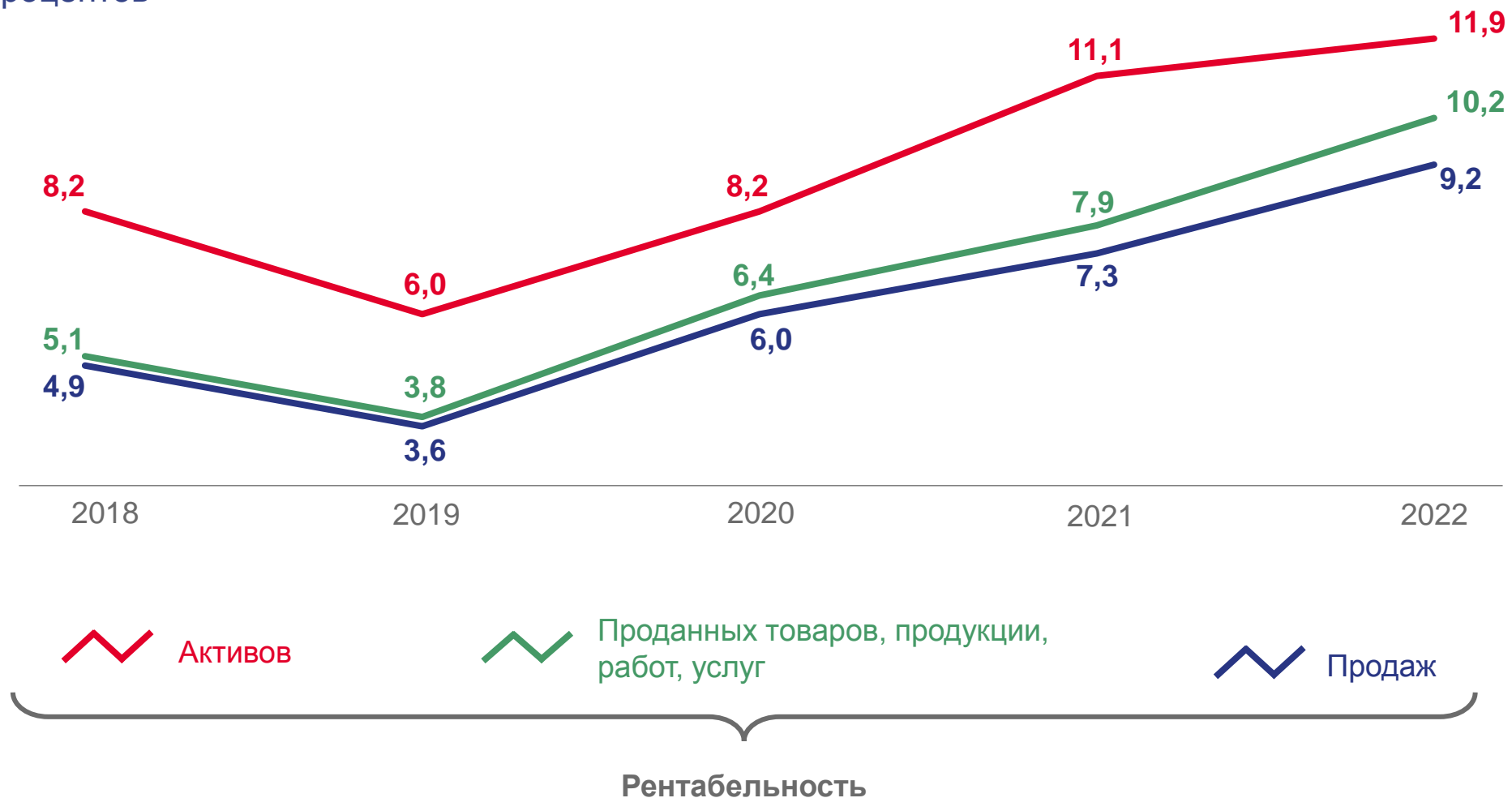
млн рублей





ОЦЕНКА ДОХОДНОСТИ (ПРИБЫЛЬНОСТИ) СРЕДНИХ ОРГАНИЗАЦИЙ

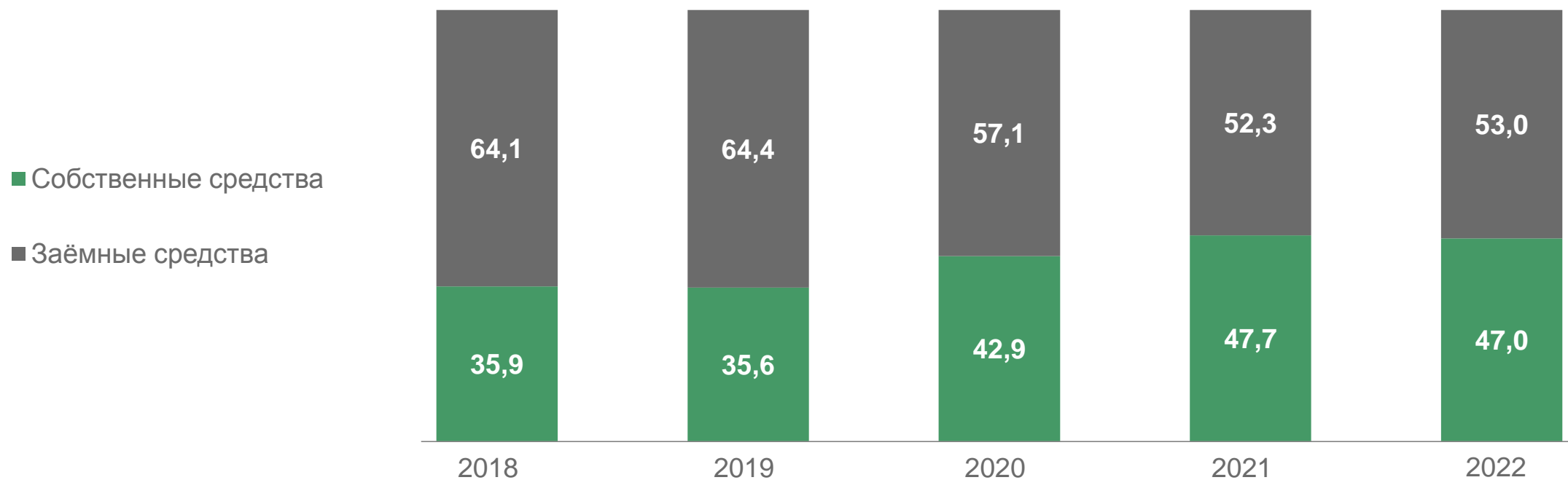
процентов





ДОЛЯ СОБСТВЕННЫХ И ЗАЁМНЫХ СРЕДСТВ В ОБЩЕЙ СУММЕ ИСТОЧНИКОВ ФИНАНСИРОВАНИЯ

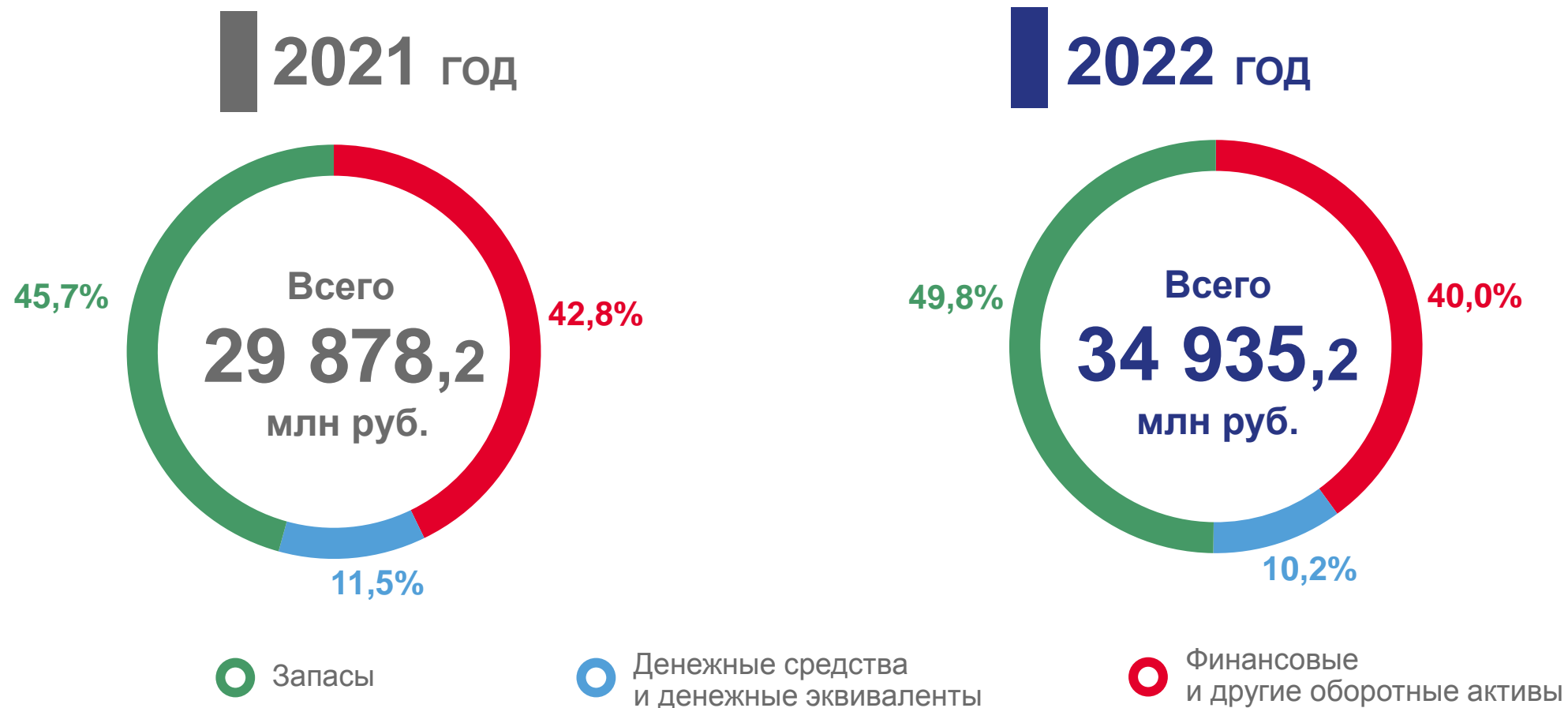
в процентах к итогу





СТРУКТУРА ОБОРОТНЫХ СРЕДСТВ СРЕДНИХ ОРГАНИЗАЦИЙ*

в процентах к итогу



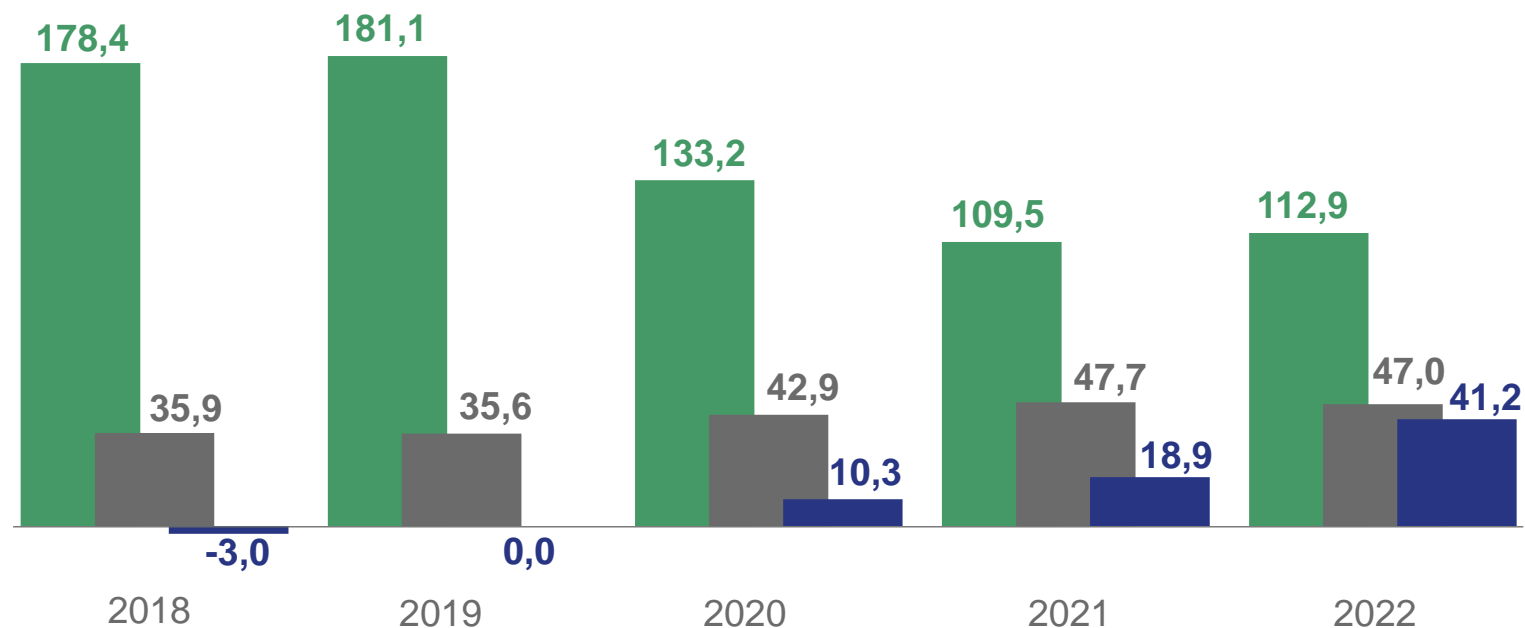
* - По сопоставимому кругу организаций.



КОЭФФИЦИЕНТЫ ФИНАНСОВОЙ УСТОЙЧИВОСТИ СРЕДНИХ ОРГАНИЗАЦИЙ

процентов

- Соотношение заёмных и собственных средств
- Коэффициент автономии
- Коэффициент обеспеченности собственными оборотными средствами





КОЭФФИЦИЕНТЫ ПЛАТЁЖЕСПОСОБНОСТИ СРЕДНИХ ОРГАНИЗАЦИЙ

процентов

- Коэффициент абсолютной ликвидности
- Коэффициент ликвидности
- Коэффициент текущей ликвидности

